

SÅ GÅR DET FÖR SKOGSINDUSTRIN

Om den svenska pappers-, massa- och sågverksindustrin
Juni 2014

Om kvartalsrapporten

”Så går det för skogsindustrin” är en kvartalsredogörelse för utvecklingen och läget för skogsindustrin och dess delbranscher sågverks-, massa- och pappersindustrin. Informationen baseras på officiell statistik och på Skogsindustriernas statistik. Rapporten kommer ut fyra gånger per år och riktar sig till en bred läsekrets av beslutsfattare, journalister, analytiker och andra intressenter.

Rapporten finns även på <http://www.skogsindustrierna.org/pressrum/kvartalsrapport>.

De jämförelser som redovisas avser samma period föregående år om inte annat anges.

Sammanfattning

- Industrin demonstrerar sin framtidstro: i år har investeringar om sammanlagt över fem miljarder kronor i massa- och pappersindustrin tillkännagivits. Projekten genomförs 2014 – 2016.
- Särskilt har investeringar i ny massacapacitet beslutats.
- Exportvärdet för skogsindustriprodukter steg med fyra procent till 31 miljarder kronor första kvartalet.
- Exporten av skogsindustriprodukter har därmed fortsatt att utvecklas starkare än exporten av alla varor.
- Mer än hälften av skogsindustriexporten är export av papper.
- Neddragning av papperskapacitet har varit kraftigare i flera andra länder än i Sverige.

Sågade trävaror

- God ökningstakt på leveranserna under första kvartalet.
- Prisuppgångar senaste året men marginalerna fortsatt pressade på grund av dyr råvara.

- Exporten till Europa ökar från låg nivå, men fortsatt högt beroende av efterfrågan från utomeuropeiska marknader.
- Utvecklingen på USA-marknaden central för trävarumarknaden under kommande åren.

Papper & Massa

- Pappersproduktionen återhämtar sig i många länder, i varierande takt och från låg nivå.
- Efterfrågan på grafiska papper i Europa fortätter att sjunka.
- Sverige: Högre produktion och export av massa de fem första månaderna i år.
- Leveranser av massa globalt har gått tillbaka något under januari – maj, efter uppgång förra året.
- Sverige: Pappersproduktionen och exporten gick tillbaka januari – maj. Stängning av kapacitet förklarar nedgången.
- Produktionen i Sverige av förpackningsmaterial och hygienpapper är på samma nivå som under högkonjunkturåren 2007-2008.

Fokus: Så bra kan det bli.

Innehållsförteckning

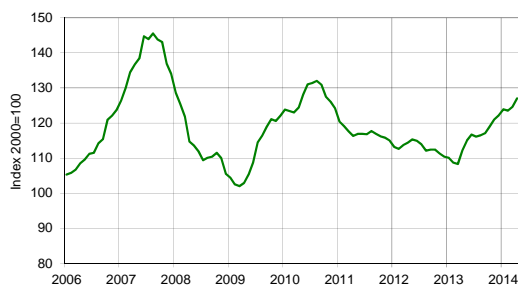
- Sågade trävaror, s. 2
- Massa, s. 5
- Papper, s. 7
- Exportvärde, investeringar, s. 10
- Fokus, s.12

Sågade trävaror

- God ökningstakt på leveranserna under första kvartalet.
- Prisuppgångar senaste året men marginalerna fortsatt pressade på grund av dyr råvara.
- Exporten till Europa ökar från låg nivå, men fortsatt högt beroende av efterfrågan från utomeuropeiska marknader.
- Utvecklingen på USA-marknaden central för trävarumarknaden under kommande åren.

Alltsedan början av förra året har sågverken upplevt en starkare marknad med ökande efterfrågan och stigande priser. Pundet och euron har stärkts mot svenska kronan, vilket har varit positivt. "Valutaindex för trävaruexport" är nu tillbaka på samma nivå som just innan kronan stärktes mycket kraftigt sommaren 2012. Sågverkens marginaler pressas dock även fortsättningsvis av höga timmerkostnader.

Exportprisindex för sågade trävaror. Januari 2006- april 2014



Källa: SCB

Produktionen ökar, men vi kommer från en situation med relativt återhållen produktion, inte bara i Sverige utan även globalt. Efterfrågan ökar nu åter även på de traditionella mogna marknaderna, men endast långsamt. I år blir ökningen troligtvis bara någon eller ett par procent i Europa. Marknadsbalansen är alltså fortsatt beroende av fortsatt hög konsumtion på tillväxtmarknaderna för att inte bli mättad när produktionen nu ökar.

"Valutaindex för trävaruexport", 2000 – juni 2014

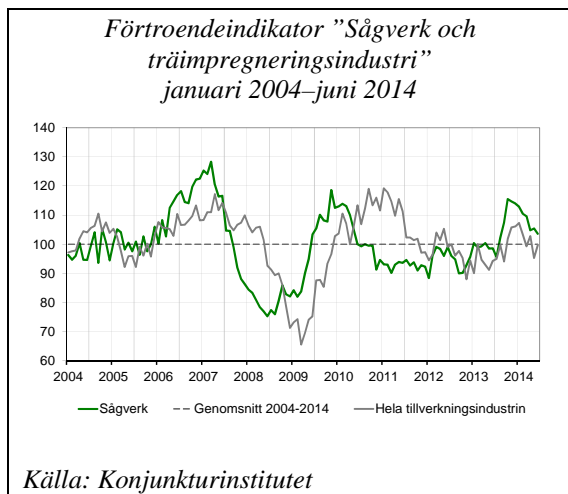


Källa: Sveriges Riksbank och Skogsindustrierna

Särskilt intressant är det att hålla ögonen på världens största marknad, USA. Här har återhämtningen redan pågått i ett par år men startade från extremt låg nivå. Utvecklingen har dock varit en besvikelse under vintern och våren på grund av lägre efterfrågan på trä än förväntat och priserna har fallit. En förbättrad marknad i USA skulle inte bara kunna innebära möjlighet till ökade försäljningar i USA för svenska sågverk utan även minska konkurrensen och få

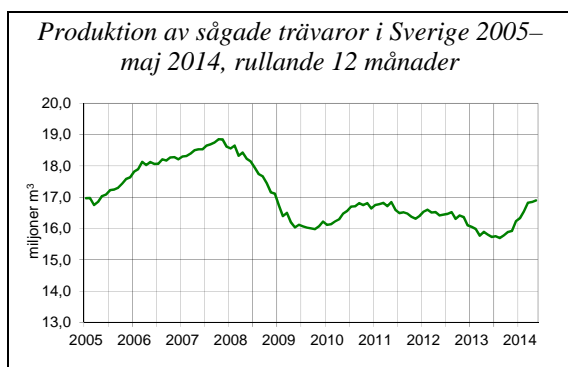
upp priserna i Kina, en marknad som påverkas starkt av vad som händer i USA.

Konjunkturinstitutets förtroendeindikator¹ har under perioden utvecklats bättre än för övrig tillverkningsindustri och ligger något över det historiska genomsnittet. Dock har indexet fallit tillbaka från relativt hög nivå under första halvåret.



Ökande produktion

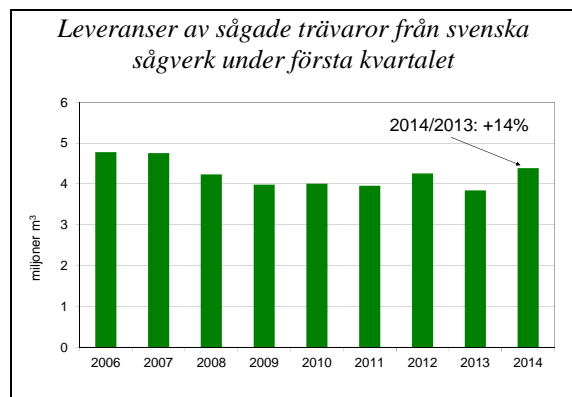
Under de första fem månaderna i år var produktionen nio procent högre än samma period förra året. Både gran- och furuproduktionen har ökat.



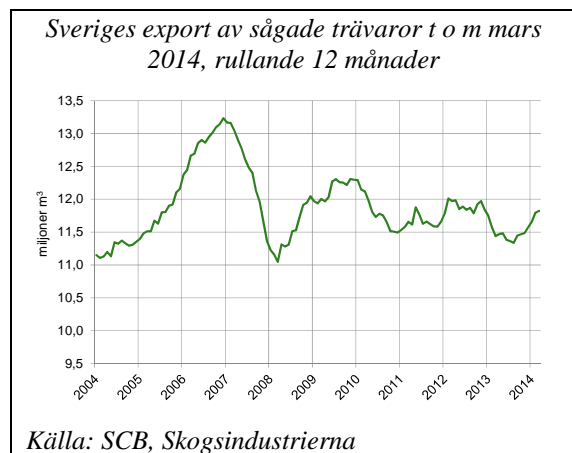
¹ Konjunkturbarometern juni 2014, Konjunkturinstitutet. Förtroendeindikatorn är en sammanvägning av enkätsvar på ett antal frågor om läget och framtidsutsikterna.

Leveranserna till Europa ökar igen

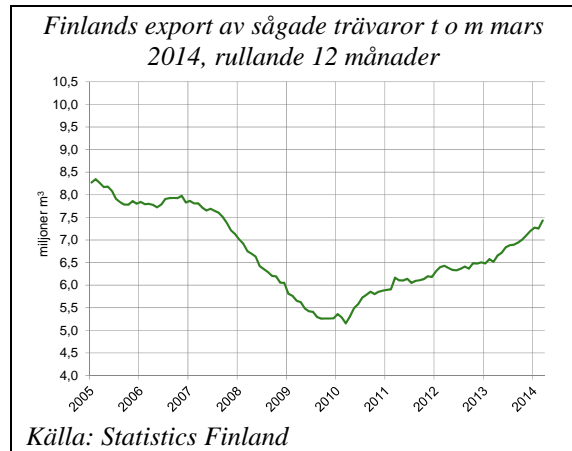
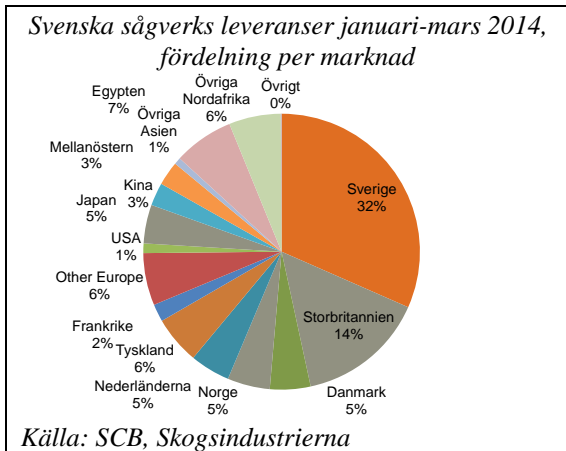
Under första kvartalet i år beräknas de totala leveranserna ha ökat hela 14 procent jämfört med föregående år. Den mycket höga siffran ska visserligen ses mot bakgrund av ett mycket svagt första kvartalet 2013, men diagrammet nedan visar att årets inledning ändå var den starkaste sedan 2007.



Den totala exporten var nio procent högre första kvartalet. Eftersom priserna också varit högre än förra året var värdet av exporten hela 18 procent högre, totalt 5,9 miljarder kronor.



De marknader som utmärkte sig mest positivt under första kvartalet var Storbritannien och Egypten med ökningarna på hela 19 respektive 55 procent. Exporten till Europa som helhet ökade med 11 procent. Den enda av de större europamarknaderna som fortsatt att backa var Frankrike.



Exporterad volym sågade och hyvlade trävaror januari-mars 2014 samt procentuell förändring

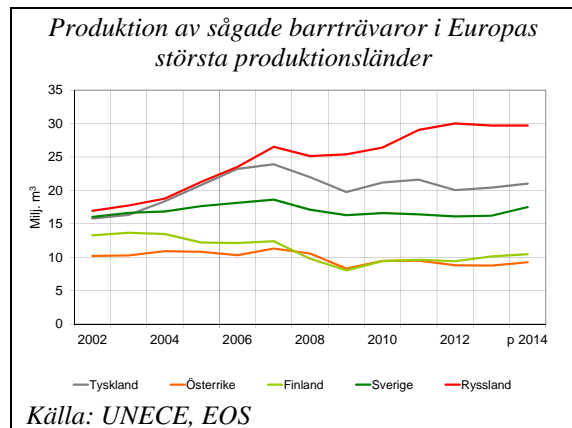
	Sågat och hyvlat (1000 m ³)	Förändring jämfört med förra året
Storbritannien	659	19%
Tyskland	247	3%
Norge	219	6%
Danmark	208	20%
Nederländerna	205	10%
Frankrike	90	-14%
Övriga Europa	269	11%
Export Europa	1898	11%
Egypten	309	55%
Japan	199	-12%
Mellanöstern	124	-20%
Kina	118	21%
USA	50	14%
Övriga Afrika	266	-14%
Övrigt	39	84%
Export totalt	3003	9%

Källa: SCB. Volymen avrundade till närmaste 10 000 m³.

Följande diagram visar utvecklingen för Finlands export. Efter den dramatiska nedgången sedan 2005 har uppgången varit nästan lika imponerande. Jämfört med när Finland exporterade som minst under lågkonjunkturen 2009/2010 är uppgången över 40 procent.

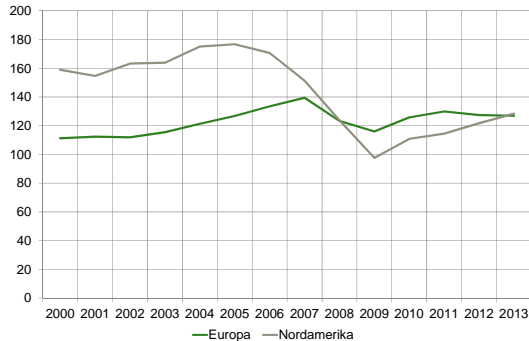
Världsproduktionen 2013 upp drygt två procent

Produktionen Europa (inkl. Ryssland) var i princip oförändrad förra året, det vill säga knappt 130 miljoner kubikmeter. Utvecklingen var likartad i de flesta stora produktionsländer. En tidig bedömning av årets produktion i Europa pekar på en uppgång med tre till fem procent.



I Nordamerika ökade emellertid produktionen med nära sex procent och var därmed för första gången sedan 2008 i nivå med Europa-produktionen. Det mesta tyder på att den senaste femårsperioden, då produktionen varit större i Europa, blir ett undantag från regeln att Nordamerika är världens största sågverksregion. Emellertid kommer utbudet av råvara sannolikt att begränsa produktionen i främst Kanada varför skillnaden i produktkon mellan kontinenterna knappast blir så stor som den har varit tidigare.

Produktion av sågade barrträvaror i Europa och Nordamerika



Källa: UNECE, EOS

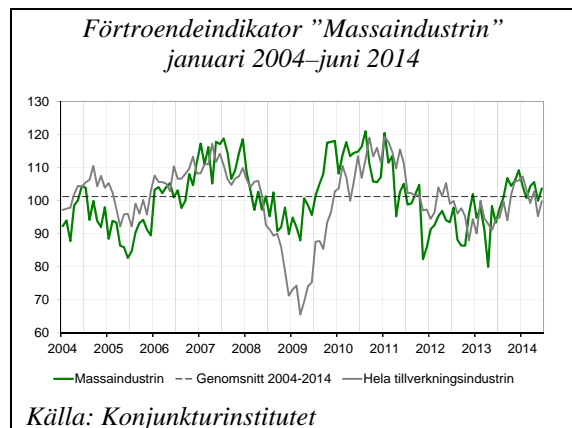
Massa

- Sverige: högre produktion och export de fem första månaderna i år.
- Leveranser globalt har gått tillbaka något under januari – maj, efter uppgång förra året.
- Prishöjningarna på blekt barrsulfatmassa har avstannat.

Marknaden rapporteras fortsatt god även om leveranserna hittills i år totalt sett har gått tillbaka något jämfört med föregående år. Särskilt blekt barrsulfatmassa har haft god balans mellan utbud och efterfrågan och låga lager, medan stort utbud av lövsulfatmassa bidragit till höga lagernivåer hos producenterna.

Förtroendeindikatorn² för massaindustrin i Sverige vände upp i juni, efter en nedgång i maj. Indikatorn ligger något över sitt historiska genomsnitt och även något över tillverkningsindustrin totalt. Uppgången kan huvudsakligen förklaras av att massatillverkarna förväntar sig ökad produktion de närmaste tre månaderna.

² Konjunkturbarometern juni 2014, Konjunkturinstitutet. Förtroendeindikatorn är en sammanvägning av enkätsvar på ett antal frågor om läget och framtidsutsikterna.

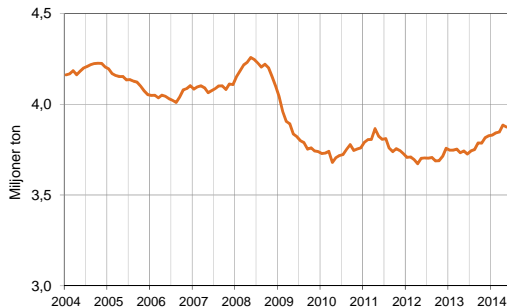


Sverige – produktionen och exporten ökar

I Sverige har den goda utvecklingen med ökad produktion av massa³ fortsatt – tillverkningen steg med tre procent årets fem första månader.

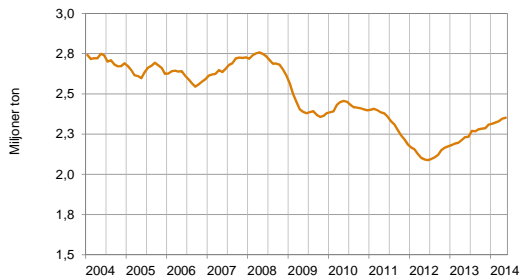
³ I denna rapport behandlas enbart den massa som säljs på den öppna marknaden, till skillnad från massa som tillverkas för brukens egen pappersproduktion.

Produktion av marknadsmassa i Sverige 2004–maj 2014, rullande 12 månader



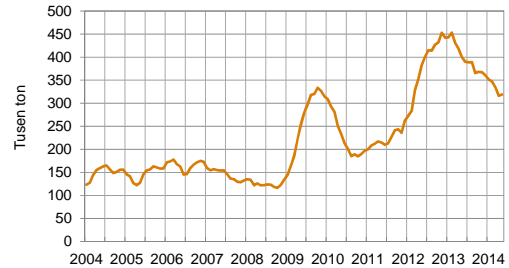
Exporten av massa har fortsatt att förstärkas och har till och med maj ökat med fem procent. Exporten till EU har ökat i samma takt. Ökad pappersproduktion i vissa länder (se avsnittet Papper) och därmed större massabehov är en orsak.

Sveriges export av massa till EU, rullande 12 månader, t o m maj 2014



Efter en stark uppgång under 2011 – 2012 av massaexporten till länder utanför EU, gick den tillbaka under 2013, och andelen av den totala massaexporten till länder utanför EU är i år (till och med maj) 32 procent. Asien dominerar för leveranser utanför EU, och Kina är det enskilt största mottagarlandet efter Tyskland. Exporten från Sverige till Kina går tillbaka, i linje med dämpad tillväxttakt i Kinas massaförbrukning generellt.

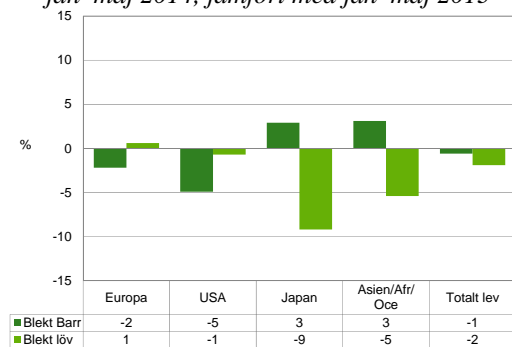
Sveriges export av massa till Kina, rullande 12 månader, t o m maj 2014



Internationellt – något minskade leveranser till alla regioner de fem första månaderna, efter uppgång föregående år

Massaleveranserna globalt (blekt sulfatmassa) har gått tillbaka med drygt en procent de första fem månaderna, efter ökning under 2013. Minskningen har varit starkare för lövmassa än barrmassa. Leveranserna har successivt stärkts under året. En orsak till nedgången kan vara extrema väderförhållanden i USA och Kanada i början av året.

Globala leveranser av blekt sulfatmassa, ackumulerad procentuell förändring jan–maj 2014, jämfört med jan–maj 2013

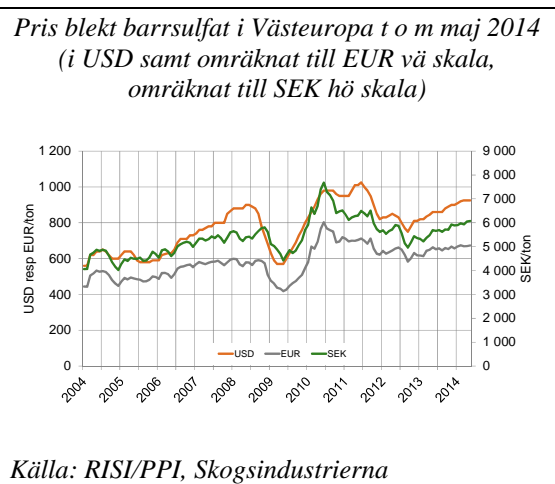


Källa: European Pulp Industry Sector

Lagren av blekt sulfatmassa hos tillverkarna globalt har pendlat mellan 36 – 37 dagar under årets fyra första månader – en högre nivå än vad som gällde mot slutet av 2013. För massa av lövved var lagernivån högre medan för massa av barrved, som är den enskilt största massaprodukten i Sverige, lagren var på en nivå som betecknas som underbalanserade.

Prishöjningarna sedan slutet av 2012 har avstannat

Massapriset kan röra sig snabbt uppåt eller nedåt, se följande diagram. Lagerförändringar, kapacitetsutnyttjande och marknadsförväntningar hos köpare och säljare har stor inverkan på prisutvecklingen. Även valutakursförändringar kan ha betydelse.



Massapriset har höjts tolv gånger från den tidigare bottennivån i september 2012 till 925 dollar i maj 2014. Höjningen har varit 175 dollar, motsvarande 23 procent. De senaste tre månaderna har priset legat stilla. Genomsnittligt hittills under januari – maj 2014 har priset i dollar stigit med tio procent jämfört med samma period föregående år. Omräknat i svenska kronor har höjningen varit densamma eftersom svenska kronan under motsvarande period varit i stort oförändrad mot dollarn. Omräknat i euro har prisökningen endast varit sex procent eftersom euron stärkts mot dollarn under denna jämförelseperiod.

Papper

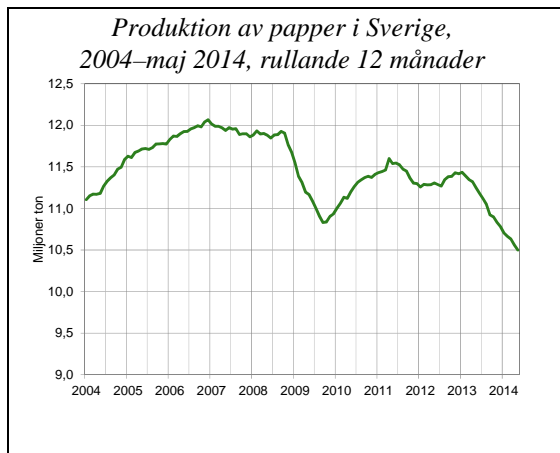
- Sverige: Pappersproduktionen i Sverige gick tillbaka med sex procent januari – maj. Stängning av kapacitet förklarar nedgången.
- Även pappersexporten har minskat.
- Produktionen återhämtar sig i många länder, i varierande takt och från låg nivå.
- Efterfrågan på grafiska papper i Europa fortätter att sjunka.
- Neddragning av kapacitet har varit kraftigare i flera andra länder än i Sverige.

Pappersproduktionen i Sverige gick tillbaka med sex procent januari – maj 2014

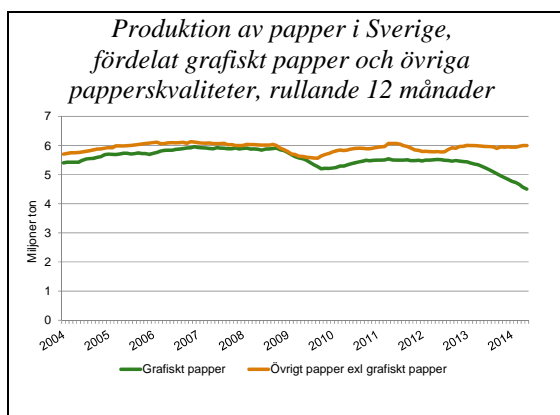
Svag konjunktur och svag efterfrågan på papper präglar alltså pappersmarknaden generellt, och

den strukturella minskningen av konsumtionen av grafiska papper fortsätter. Takten i minskningen av produktionen har dock dämpats och i flera länder noteras ökad produktion, efter flera års tillbakagång.

I Sverige sjönk pappersproduktionen de fem första månaderna i år med sex procent. Produktionen ligger nu i årstakt på samma nivå som i början av 2000-talet.



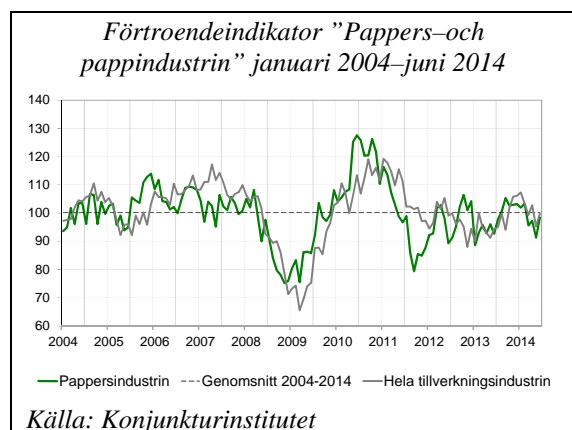
Minskningen i papperstillverkningen är en följd av nedlagd kapacitet – stängda maskiner för tidningspapper och magasin-papper som en anpassning till minskad efterfrågan. Produktionen av papper och kartong, exklusive grafiska papper, ligger på samma nivå som under högkonjunkturåren 2007-2008; se följande diagram.



Tillverkningen av wellpappmaterial, förpackningspapper och kartong har stigit med två procent de första fem månaderna. Förpackningsmaterial ökar sin vikt i den svenska pappersindustrins produktmix och utgör nu 55 procent. Detta är en följd av nedgången i produktion av grafiska papper och av den omställning som inletts vid några bruk till tillverkning av förpackningsmaterial som ersättning för tillverkning av grafiska papper.

Förtroendeindikatorn vände uppåt senaste månaden

Förtroendeindikatorn⁴ för pappersindustrin har, liksom för tillverkningsindustrin totalt, vänt uppåt i juni efter nedgången månaden före. Indikatorn ligger nu marginellt under sitt historiska genomsnitt. Det är bedömningen av förväntad produktion de närmaste tre månaderna som dragit upp förtroendeindikatorn i pappersindustrin.



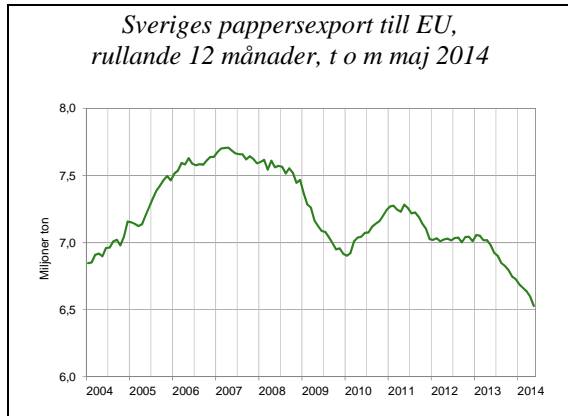
Exporten av papper har minskat – starkast för tidningspapper

Den svaga efterfrågan i omvärlden och den strukturella nedgången i konsumtion av grafiska papper, framförallt tidningspapper, har bidragit till av svensk export av papper har gått tillbaka. Under årets första fem månader var minskningen nära sju procent eller 300 000 ton – det motsvarar årsproduktionen vid en mellanstor pappersmaskin.

Det är tidningspapper som svarar för största minskningen, med 36 procent, men också exporten av magasin-papper och så kallat träfritt tryckpapper (bland annat kopieringspapper) har sjunkit. Exporten av hygienpapper har stigit liksom exporten av förpackningsmaterial, vilken ökat med tre procent.

⁴ Konjunkturbarometern juni 2014, Konjunkturinstitutet. Förtroendeindikatorn är en sammanvägning av enkätsvar på ett antal frågor om läget och framtidsutsikterna.

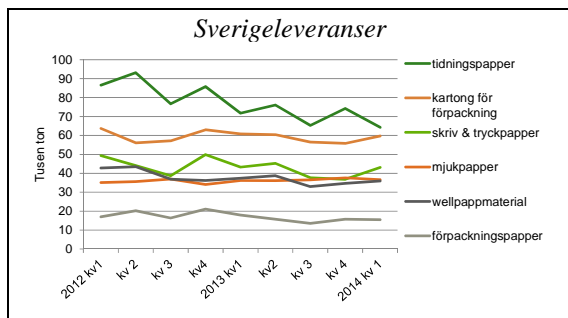
Exporten till EU, den svenska pappersindustrins huvudmarknad, avspeglar konsumtionsutvecklingen och har fortsatt att gå tillbaka. Den sjönk med nära åtta procent januari – maj. Det är exporten av tryckpapper som minskat medan exporten av hygienpapper och förpackningsmaterial stigit.



Till Asien som helhet sjönk exporten med tio procent de första fem månaderna. Exporten av kartong och förpackningspapper utvecklades väl, vilket svarar mot stark konsumtion av förpackningsmaterial i Asien. Till Kina, det enskilt största mottagarlandet i Asien, vände exporten upp marginellt.

Leveranser till Sverige minskar men nedgången har hejdats utom för tidningspapper

Leveranserna till Sverige har gått tillbaka fyra procent. Det är tidningspapper som svarar för största delen av minskningen. För övriga kvaliteter har nedgången varit måttlig och dessutom hejdats de senaste två kvartalen.

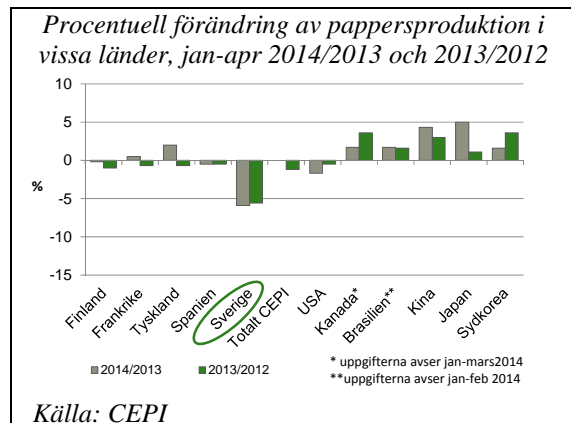


Produktionen återhämtar sig i många länder, i varierande takt och från låg nivå

Den svaga återhämtning i pappersproduktionen som kunde noteras mot slutet av förra året i flera länder har fortsatt i år.

Efter flera år av tillbakagång är tillväxttakten stark i Kanada. Även i Japan är tillväxten stark efter nedgång i samband med finanskrisen. I tillväxtländer som Brasilien och Sydkorea fortsätter uppgången.

För Kina finns uppgifter om fortsatt produktionsökning 2013 och första kvartalet 2014 (använt i följande diagram), men det finns också uppgifter om minskad produktion (och konsumtion) 2013.

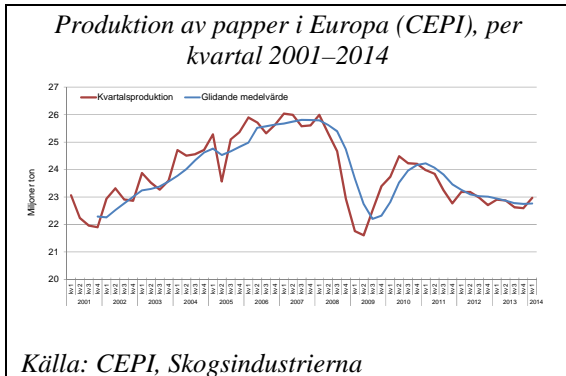


I USA har produktionen till och med april gått tillbaka med nära två procent; minskningen är hänförlig till tidningspapper och andra grafiska papper men även förpackningssidan visar svag utveckling. I Europa som helhet tycks nedgången i pappersproduktionen ha hejdats och produktionen var på oförändrad nivå de fyra första månaderna.

Bland de större tillverkningsländerna i Europa visade Tyskland ökad produktion liksom Italien och Frankrike, och i Polen fortsätter den mångåriga tillväxten i pappersproduktionen. Det är nu Sverige som utmärks av minskad produktion till följd av nedlagd kapacitet.

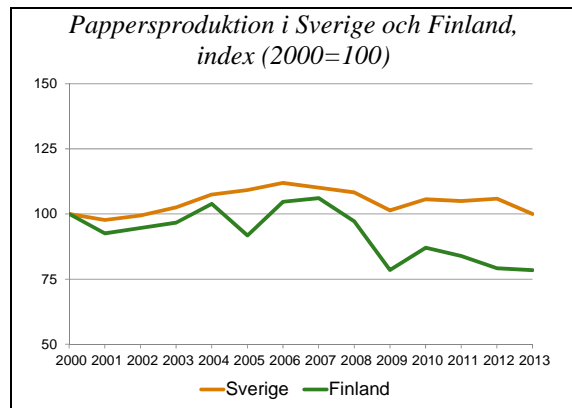
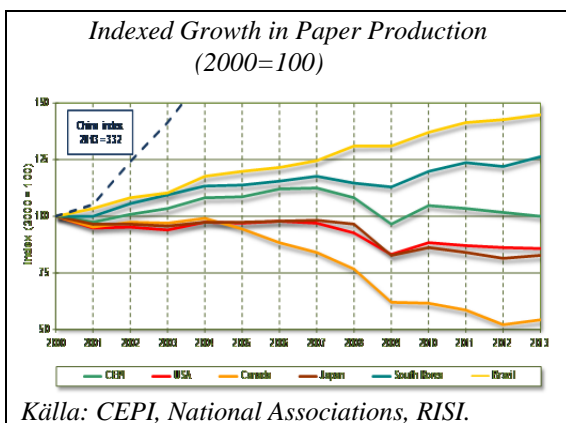
I Europa sjönk tillverkningen av grafiska papper, inkl. tidningspapper, med nära tre procent första fyra månaderna, enligt preliminära uppgifter. Efterfrågan på förpackningsmaterial och

hygienpapper är starkare och produktionen steg med drygt en procent för förpackningsmaterial och var i stort oförändrad för hygienpapper.



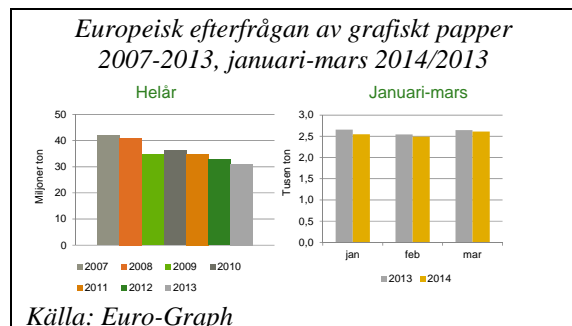
Utveckling av pappersproduktion i Sverige och andra länder på längre sikt, sedan år 2000

Neddragningar av kapacitet har skett kraftigare och gjorts tidigare i andra länder än i Sverige. I följande två diagram framgår de stora neddragningarna i Kanada med början 2005 och stora neddragningar i USA och Japan med början efter finanskrisen. Som jämförelse finns motsvarande diagram över indexerad produktion i Sverige respektive Finland. I Finland har produktionen minskat med nära en fjärdedel de senaste fem åren. Produktionen i Sverige är nu (2013) på samma nivå som år 2000.

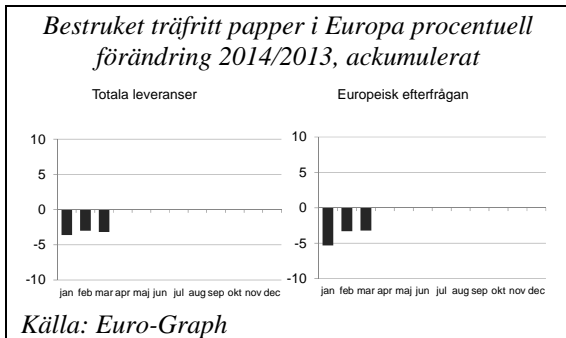


Konsumtion och efterfrågan i Europa

Efterfrågan i Europa på grafiska papper fortsätter att sjunka, men i lägre takt än förra året. Till och med mars har efterfrågan i Europa minskat med två procent eller 160 000 ton.



I följande diagram visas den ackumulerade utvecklingen av leveranser av så kallat träfritt bestruket tryckpapper från bruk i Europa till alla marknader (vänstra delen) och efterfrågan av denna papperskvalitet i Europa (högra delen). Efterfrågan definieras som summan av leveranser från europeiska bruk och import till Europa. Nedgången i leveranser och efterfrågan hejdades från mitten av 2013, och takten i nedgången sjunker fortsatt 2014. Stängning av kapacitet förbättrar marknadsbalansen.



Förpackningsmaterial har liksom föregående år haft en starkare utveckling. Leveranserna av kartong för exempelvis livsmedel och läkemedel ökade första kvartalet med drygt en procent efter förra årets ökning om fem procent. Det är blandade signaler om orderläget. Vad gäller wellpappmaterial rapporteras god tillgång och visst överutbud.

För så kallat obestruket träfritt tryckpapper, som innefattar bland annat kopieringspapper, noteras en ökad efterfrågan med två procent första kvartalet och bra orderläge.

Exportvärde, investeringar

- Exportvärdet för skogsindustriprodukter steg med fyra procent till 31 miljarder kronor första kvartalet.
- Exporten av skogsindustriprodukter har därmed fortsatt att utvecklas starkare än exporten av alla varor.
- Mer än hälften av skogsindustriexporten är export av papper.
- Investeringarna 2014 ökar i massa-industrin men beräknas gå tillbaka i pappersindustrin och i sågverks-industrin.
- I år har investeringar om sammanlagt över fem miljarder kronor i massa- och pappersindustrin tillkännagivits.

Exportvärdet av skogsindustriprodukter steg med fyra procent första kvartalet. Exporten av skogsindustriprodukter har därmed fortsatt att utvecklas starkare än exporten av alla varor.

Återhämtningen av exporten har fortsatt under året och under första kvartalet steg värdet av skogsindustriexporten med fyra procent och uppgick till 31 miljarder kronor.

Starkast exportvärdesökning noterades för sågade trävaror som stigit med 17 procent. Det är stark volymökning och viss prisökning (exportmedel-

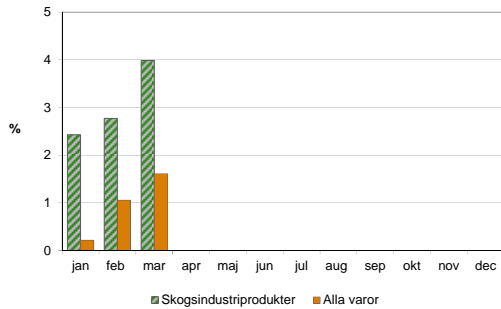
pris i svenska kronor) som gett den stora värdeökningen.

Även exportvärdet av massa har stigit kraftigt eller med 11 procent som ett resultat av ökad exportvolym och högre medlexportpris i svenska kronor.

För papper däremot har exportvärdet sjunkit med nära två procent. Minskad exportvolym är huvudförklaringen, men ett marginellt högre exportmedelpris i svenska kronor noteras.

Exportvärdet för alla varor från Sverige steg med två procent första kvartalet. Verkstadsvaror totalt hade samma ökningstakt som skogsprodukter men även här med stora variationer mellan olika produktgrupper. Den stora gruppen maskiner minskade exportvärdet med fyra procent medan den nästan lika stora gruppen vägfordon ökade med 15 procent.

Procentuell förändring av exportvärde för skogsindustriprodukter samt alla varor, ackumulerat 2014/2013



Källa: SCB

På samma sätt som förra året har alltså exporten för skogsindustriprodukter totalt sett utvecklats bättre än den totala varuexporten.

Investeringarna 2014 ökar i massaindustrin men beräknas gå tillbaka i pappersindustrin och i sågverksindustrin.

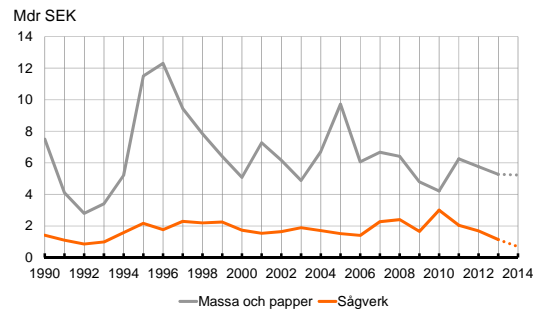
Investeringarna⁵ i massa- och pappersindustrins svenska anläggningar beräknas bli på oförändrad nivå 2014 jämfört med 2013. I pappersindustrin förutses en tillbakagång i investeringsnivån medan det i massaindustrin prognoseras en ökning. Denna hänger samman med den investering om fyra miljarder kronor som Södra genomför i Värö för ökad massatillverkning och med planerad produktionsstart tredje kvartalet 2016. Ytterligare en investering – 700 miljoner kronor – har nyligen tillkännagivits i ökad massatillverkning i Mörrums bruk. BillerudKorsnäs genomför 2014-2015 en investering i fabriken i Gävle med syfte miljöförbättringar och ökad produktkvalitet. Även i fabriken i Gruvön görs en investering för förbättrad kvalitet.

Investeringar för sammanlagt över fem miljarder kronor har alltså tillkännagivits under året. Projekten färdigställs under 2014 – 2016.

I sågverken har investeringarna i befintliga såglinjer i huvudsak gällt produktivitets- och säkerhetsförbättrande åtgärder.

⁵ SCB Investeringsenkät maj 2014

Investeringar i massa-, pappers- och sågverksindustrin, anläggningar i Sverige 1990–2014



Källa: SCB, majenkät 2014

Investeringarna i tillverkningsindustrin i Sverige väntas vara på oförändrad nivå 2014, i löpande priser, efter en mindre nedgång 2013. I gruvindustrin beräknas investeringarna gå tillbaka i år.

Fokus: Så bra kan det bli

- En positiv framtid för skogsindustrin är fullt möjlig om alla aktörer, från regering till industri, handlar med sunt förnuft.
- 2020 är nya biprodukter bara ett litet segment då tid krävs för utveckling men arbetet pågår för fullt och kommer att bära frukt.
- Ingen stor ny biproduktsektor föds utan goda förutsättningar för existerande skogsindustri – det nya växer fram från det som redan finns och också till stor del kommer att finnas framöver.

Skogsindustrierna har tillsammans med konsultföretaget Pöyry genomfört en analys av ett antal framtidsscenarioer för skogsindustrin i Sverige. Scenarierna visar att skogsindustrin har goda möjligheter att utvecklas väl, även på kort sikt. Genom att utnyttja råvaran och andra resurser på bästa möjliga sätt kan företag som använder fibern som råvara ge ökad vinst, omsättning och sysselsättning.

Bakgrunden till studien var den diskussion uppstod till följd av nedläggningar av pappersmaskiner, konsekvenser för industrins virkesefterfrågan och snabbheten med vilken nya produkter kan sättas på marknaden. Utvecklingen av pappersproduktionen i Sverige, även satt i relation till utvecklingen i andra länder, behandlar vi denna rapport sidan 8-10, och förändringar i virkesbehovet skrev vi om bland annat i kvartalsrapporten september 2013 (www.skogsindustrierna.org).

Tidshorisonten för scenarieanalysen är år 2020. Det innebär att perspektivet är kortare än i flera av de diskussioner som förs om skogsindustrins framtid. Tidsaspekten är viktig, inte minst för att de visioner som ofta förs fram om att bygga ett hållbart samhälle utan klimatpåverkan sträcker sig längre fram i tiden.

Alla scenarier visar en positiv bild jämfört med dagsläget för företagen inom skogsindustrin. Analysen baseras på antaganden om att ekonomin återhämtar sig och stabiliseras fram till år 2020 och att Europas relativa styrka återupprättas. Dessutom utgår den från att inga katastrofer

inträffar, att lagstiftningen och politiken i Sverige är positiv gentemot skogsindustrin och att industrin själv satsar på marknadsföring och innovationer. Tillgänglig vedråvara används för de produkter som ger bäst lönsamhet.

Scenarierna har alltså uttryckligen gjorts på basis av positiva antaganden. Det är dock inte frågan om visionära drömbilder, utan realistiska bedömningar av hur bra det kan bli. Beroende på scenario ger skogsindustrin:

- Ökad vinst med mellan 4 och 31 miljarder kronor jämfört med 36 miljarder kronor idag.
- Ökad omsättning med mellan 37 och 67 miljarder kronor jämfört med 225 miljarder kronor idag.
- Fler arbetstillfällen, mellan 11 000 och 25 000 fler jämfört med 57 000 idag.
- För träprodukter växer volymen från 15,8 miljoner kubikmeter år 2012 till omkring 19 miljoner kubikmeter år 2020.

Läs mera i rapporten som finns på www.skogsindustrierna.org/om-skogsindustrierna/publikationer/skrifter/ovriga-skrifter/sa-bra-kan-det-bli

Om svensk skogsindustri

Skogsindustrin är en av Sveriges viktigaste basindustrier. Av svensk industris sysselsättning, omsättning och förädlingsvärde svarar skogsindustrin för 9 – 12 procent. Andelen av den svenska varuexporten är 11 procent, vilket motsvarade 120 miljarder kronor år 2013. Den svenska skogsindustrin är starkt exportinriktad. Av massa- och pappersproduktionen exporteras nära 90 procent, och motsvarande för sågade trävaror är nära 75 procent. Sverige är världens tredje största exportör sammanlagt av papper, pappersmassa och sågade trävaror.

Om branschorganisationen Skogsindustrierna

Skogsindustrierna är massa- och pappers- samt den trämekaniska industrins bransch- och arbetsgivarorganisation. Skogsindustrierna företräder ett 50-tal massa- och papperstillverkare i sammanlagt 23 företag/koncerner och cirka 115 sågverk inom cirka 60 företag/koncerner. Organisationens uppgift är att stärka företagets konkurrenskraft och verka för en ökad användning av skogsbaserade produkter. Arbetsgivarverksamheten bedrivs tillsammans med gruvsektorn och stål- och metallsektorerna inom organisationen Industriarbetsgivarna.

Om Kvartalsrapporten ”Så går det för skogsindustrin?”

”Så går det för skogsindustrin” är en kvartalsredogörelse för utvecklingen och läget för skogsindustrin och dess delbranscher sågverks-, massa- och pappersindustrin. Informationen baseras på officiell statistik och på Skogsindustriernas statistik. Kvartalsrapporten är tänkt att komma ut fyra gånger per år och riktar sig till en bred läsekrets av beslutsfattare, journalister, analytiker och andra intressenter.

Rapporten finns på <http://www.skogsindustrierna.org/pressrum/kvartalsrapport>.

Kontakt:

Marianne Svensén
Skogsindustrierna
Box 55525
10204 Stockholm
marianne.svensen@skogsindustrierna.org
Telefon: +46 706 05 99 97