

SÅ GÅR DET FÖR SKOGSINDUSTRIN

Om den svenska pappers-, massa- och sågverksindustrin

September 2010

Om denna kvartalsrapport

”Så går det för skogsindustrin” är en kvartalsredogörelse för utvecklingen och läget för skogsindustrin och dess delbranscher sågverks-, massa- och pappersindustrin. Informationen baseras på officiell statistik och på Skogsindustriernas statistik. Rapporten är tänkt att komma ut fyra gånger per år och riktar sig till en bred läsekrets av beslutsfattare, journalister, analytiker och andra intressenter.

Kvartalsrapporten finns även på www.skogsindustrierna.org/Sa_gar_det_for_skogsindustrin.

Sammanfattning

- Efterfrågan på skogsindustrins produkter återhämtas, men är inte tillbaka på de nivåer som rådde före den ekonomiska krisen.
- Produktionen i Sverige stiger, men inte lika mycket som i många andra länder. Detta hänger delvis samman med att nedgången och produktionsminskningarna i Sverige under 2008 – 2009 inte var lika stora som i många andra länder såsom Finland, Tyskland, Kanada.
- Värdet av skogsindustriexporten från Sverige steg första halvåret med två procent, medan värdet av den totala Svenska varuexporten ökade med tio procent.
- Exportvärdet för trävaror och massa steg till följd av prishöjningar, för massa mycket kraftiga, medan volymerna har stagnerat eller gått tillbaka. För papper har den exporterade volymen stigit, medan exportvärdet har gått tillbaka.
- Konfidensindikatorn för skogsindustrins delbranscher massa- respektive pappersindustrin är på historiskt hög nivå, medan den gått tillbaka för sågverken. Det är främst bedömningen av order- och lagersituationen som ger utslaget.
- Råvarupriserna pressar marginalerna, särskilt för sågverken, men även för vissa papperskvaliteter.
- Massapriset har nått historiskt hög nivå, men sänkningar har skett för vissa kvaliteter och vissa marknader, särskilt i Asien.
- Massalagren är fortsatt låga hos producenter och konsumenter, globalt och i Sverige, även om vissa lagerökningar noterats under den senaste tiden.
- Kina är en stor och växande aktör med stort inflytande på de globala marknaderna för trävaror, massa och papper.

”I stort är det ett bra läge i skogsindustrin. Marknaden för trävaror och massa är stark, och läget för flertalet produkter i pappersindustrin har förbättrats under första halvåret.” säger Marianne Svensén, branschekonom, Skogsindustrierna.

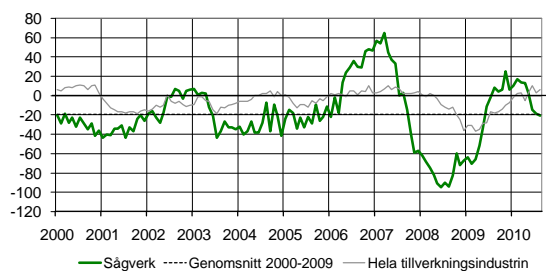
Sågade trävaror – positivt första halvår 2010

- Prisuppgång på sågverkens produkter men höga råvarukostnader pressar marginalerna
- Ökande produktion i Sverige och övriga stora producentländer.
- Konsumtionen av trä fortfarande på låg nivå

Trots den allmänna lågkonjunkturen så har sågverken sedan andra kvartalet i fjol upplevt en stark marknad. Enligt Konjunkturinstitutets konjunkturbarometer har konjunkturen under perioden varit bättre än normalt och även bättre än tillverkningsindustrin i sin helhet. Särskilt under andra halvan av 2009 var utvecklingen mycket god.

Till skillnad från övriga tillverkningsindustrin har emellertid sågverkens syn på marknadsläget nu börjat försämrats. Konfidensindikatorn ligger åter på samma nivå som det historiska snittet. Prisnivån på sågverkens produkter är relativt hög, men snabbt stigande råvarukostnader pressar marginalerna.

Konfidensindikatorn samt genomsnitt "Sågverk och träimpregneringsverk" januari 2000 – augusti 2010

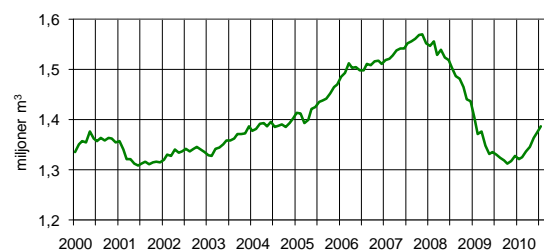


Källa: Konjunkturinstitutet

Produktion, lager och ordergång

I takt med den förbättrade marknaden har produktionstakten ökat. Till och med juli har produktionen varit åtta procent högre än samma period förra året. Trenden är fortsatt ökad produktion.

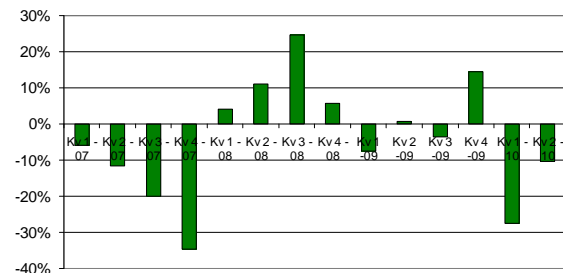
Produktion av sågade trävaror i Sverige per månad 2000 – juli 2010, glidande 12 månaders medelvärde



Trots den högre produktionstakten är varulagret hos sågverken fortfarande lågt även om trenden är svagt stigande.

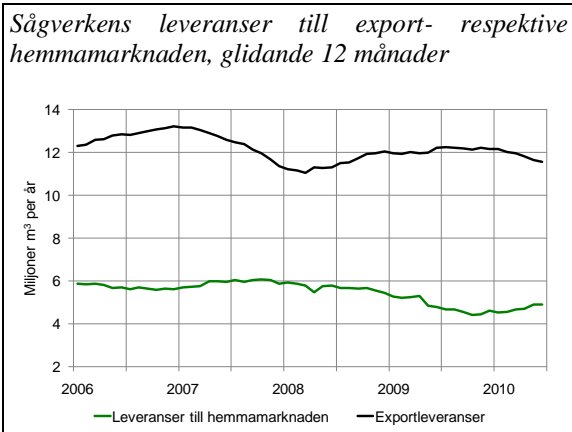
Volymmässigt så har ordergången under de sju första månaderna i år varit lägre än under motsvarande period förra året. Ordergången till hemmamarknaden har emellertid varit något bättre än till exportmarknaden. Den volymmässigt sämre ordergången kompenseras av högre priser.

Volymförändring i total ordergång till svenska sågverk jämfört med samma kvartal föregående år 2007 – 2010

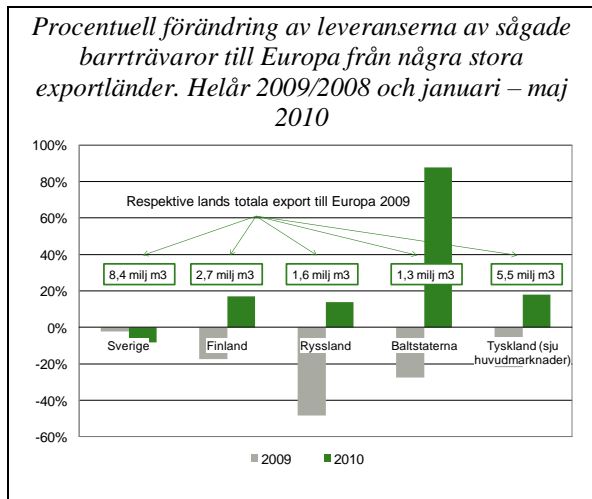


Utrikeshandel

Leveranserna till exportmarknaderna har hittills i år varit nio procent lägre än förra året medan leveranserna till hemmamarknaden varit hela tolv procent högre.



Den minskade exporten innebär att Sverige tappar marknadsandelar. Leveranserna till Europa totalt har nämligen ökat och samtliga stora konkurrentländer – t.ex. Finland och Tyskland – har ökat sina leveranser till Europamarknaden, vilket framgår av figuren nedan.



Detta kan ses som en återgång till det normala eftersom Sverige tack vare svag krona hade mycket stora marknadsandelar förra året. Då bibehölls volymerna på en i övrigt kraftigt minskande marknad. Det är dessa volymer som nu tas tillbaka av våra konkurrenter. Exempelvis kan nämnas att volymerna till vår största exportmarknad Storbritannien minskat med 18 procent.

Exporten till Nordafrika har under de senaste åren legat på en mycket hög nivå. Sett till exportleveranserna hittills i år är Egypten fortfarande vår näst största exportmarknad. Däremot var trenden under andra kvartalet sjunkande.

Exporterad volym sågade och hyvlade trävaror Januari – juni 2010 samt procentuell förändring

	Sågat och hyvlat (1 000 m ³)	Förändring jämfört med förra året
Storbritannien	1 242	-18 %
Danmark	434	-15 %
Norge	474	18 %
Nederländerna	460	-12 %
Tyskland	532	-5 %
Frankrike	267	-21 %
Övr. Europa	569	-2 %
Europa totalt	3 978	-10 %
USA	35	-64 %
Japan	314	-19 %
Mellanöstern	280	17 %
Egypten	608	-13 %
Övr. Afrika	584	0 %
Övrigt	71	36 %
Totalt	5 871	-9 %

Källa: SCB

Trots nedgången i exporterad volym har värdet av exporten av trävaror stigit med sju procent till och med juli 2010 jämfört med samma period föregående år.

Exportvärdet påverkas av valutakursen för kronan. En relativ kronförsvagning innebär att priset i svenska kronor utvecklas bättre än priset i köpande lands valuta, och omvänt.

Internationellt

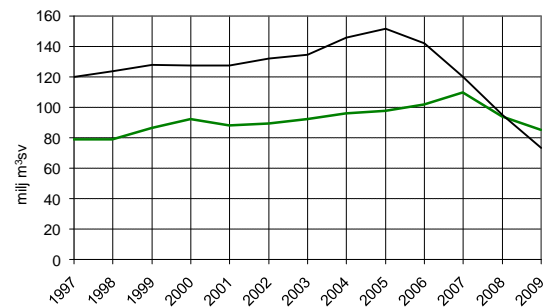
Efter att den globala produktionen minskade kraftigt under 2008 – 2009 har nu trenden vänt. Produktionstakten ökar i alla stora producentländer världen över. Det är dock en bit kvar till rekordnivåerna 2007.

I Finland har produktionen ökat 27 procent hittills, medan uppgångarna i Ryssland, Tyskland och

Österrike sannolikt är i ungefär samma nivå som i Sverige, d.v.s. 5-10 procent.

I USA – världens största producent av barrträrvaror, har produktionen ökat med måttliga fyra procent till och med maj. I Kanada har dock ökningen varit större, ca 19 procent. (en del av produktionsökningen motsvaras av den ökade exporten till Kina, se separat avsnitt). Konsumtionen av trärvaror ligger dock kvar på en historiskt låg nivå i USA. Som man ser av diagrammet är nu konsumtionen av barrträrvaror för första gången högre i Europa än i USA.

Konsumtionen av sågade trärvaror i Europa (exkl. Ryssland) och USA



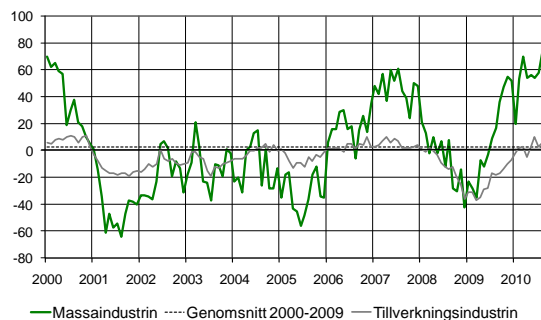
Källa: UNECE, WWPA

Massa för avsalu – stark marknadsbalans och prishöjningar

- Framtidstro i massaindustrin
- Fortsatt låga massalager globalt och i Sverige
- Priset på hög nivå – nära rekord

Konfidensindikatorn för massaindustrin visar uppgång senaste månaden efter en liten avmattning, enligt Konjunkturinstitutets barometerenkät för augusti. Företagen uppfattar marknadsläget som starkt, och indikatorn ligger på sitt högsta värde under de senaste tio åren, och över tillverkningsindustrin totalt. Order- och lagersituationen bedöms mycket god.

Konfidensindikatorn och genomsnitt "Massaindustrin" januari 2000 – augusti 2010

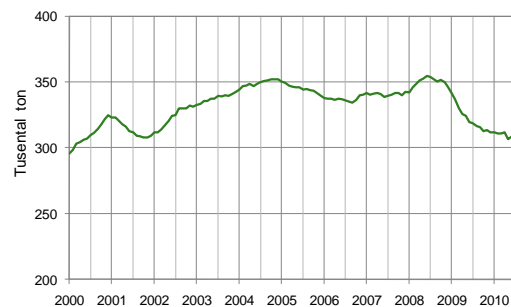


Källa: Konjunkturinstitutet

Produktion och leveranser av massa för avsalu

Produktionen av massa för avsalu har trendmässigt stabiliserats efter den starka nedgången 2009. Under årets första sju månader har produktionen gått tillbaka med knappt en procent jämfört med samma period föregående år. Massaindustrin förlorade både produktion och leveranser till följd konfliktåtgärderna i april; utan dessa skulle produktionen i stället ökat med en procent.

Produktion av avsalumassa i Sverige per månad 2000 – juli 2010, glidande 12 månaders medelvärde

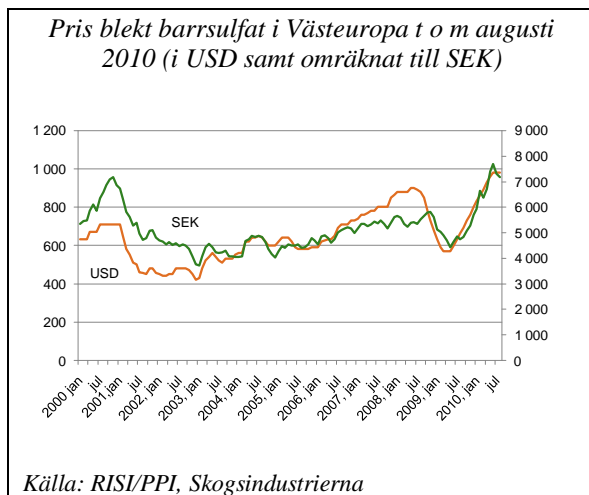


Under samma period sjönk exporten av massa med sju procent. Exportminskningen förklaras dels av strejken och övertidsblockaden i april men också av strukturellt höga leveranser under våren 2009, vilka gör statistiken delvis missvisande. Under året har leveranserna till EU fortsatt att stiga, till följd av den ökade papperstillverkningen i Europa. Leveranserna till vår enskilt största exportmarknad för massa, Tyskland, har hittills ökat särskilt starkt, eller med 14 procent. Exporten av massa till Asien har under året minskat till hälften av fjolårets nivå; den största nedgången har skett i Kina, som motsvarar över 40 procent av leveranserna som sker till Asien (se vidare avsnittet Fokus Kina).

Lagret av papperscellulosa är på fortsatt låg nivå sedan den kraftiga nedgången i början av 2009.

Pris på avsalumassa

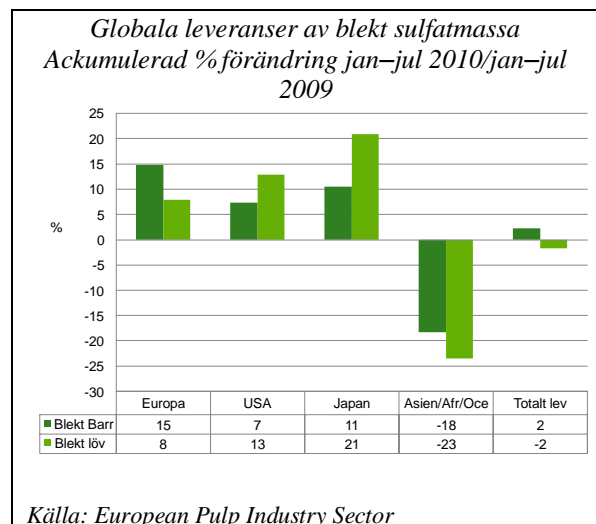
Massapriset (blekt barrsulfatmassa) i västra Europa har höjts tolv gånger på lika många månader men ligger sedan juni månad stilla. Prisrörelserna är starkt kopplade till globala lagerförändringar och balansen mellan utbud och efterfrågan. I USA och i Asien har vissa sänkningar genomförts under den senaste tiden. I nedanstående diagram visas priset i dollar samt omräknat till svenska kronor med genomsnittlig valutakurs aktuell månad.



Internationellt

Massaleveranserna t.o.m. juli 2010 (blekt sulfatmassa) har globalt ökat med drygt två procent. Leveranser till Asien/Afrika har minskat, vilket främst kan hänföras till att Kina kraftigt minskat sina inköp på massamarknaden. Under senaste tiden finns tecken att Kina åter börjat köpa massa. Leveranserna till Europa, USA och Japan har ökat.

Lagren av papperscellulosa globalt ligger sedan drygt ett år kvar på den låga nivå som etablerats sedan den kraftiga neddragningen i samband med recessionen, med vissa fluktuationer. Utbudet av massa har begränsats av bruksnedläggningar och produktionsneddragningar i spåren av den ekonomiska krisen och lågkonjunkturen, och leveranserna från de bruk i Chile som skadades vid jordbävningen i februari har inte kunnat återupptas fullt ut.

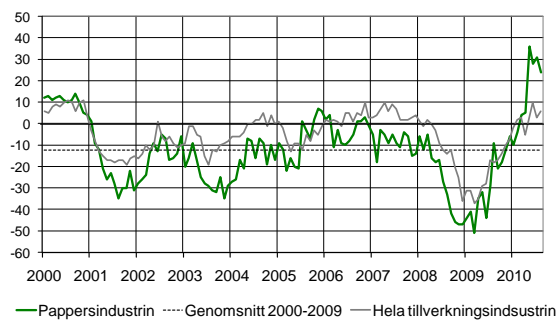


Papper – återhämtningen fortsätter men bortfall till följd av arbetsmarknadskonflikt

- Pappersproduktionen fortsätter öka
- Stora leveransökningar till utomeuropeiska marknader
- Prishöjningar genomförs

Konfidensindikatorn för pappersindustrin enligt Konjunkturinstitutet har sedan det mycket höga utfallet i maj backat något men är fortsatt på mycket hög nivå. Indikatorn ligger långt över sitt historiska genomsnitt och över indikatornivån för tillverkningsindustrin totalt. Orderstocken bedöms som mycket god, och lagren är låga.

Konfidensindikatorn och genomsnitt "Pappers- och pappindustrin" januari 2000 – augusti 2010

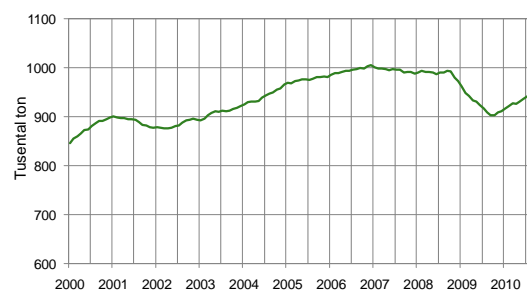


Källa: Konjunkturinstitutet

Produktion och leveranser

Pappersproduktionen fortsätter återhämtas efter förra årets nedgång, men effekterna av konfliktåtgärderna i april har satt tydliga spår. Till och med juli har produktionen stigit med knappt sex procent – ökningstakten hade varit uppemot två procentenheter högre om inte arbetskonflikten med strejk och overtidsblockad ägt rum.

Produktion av papper i Sverige per månad 2000 – juli 2010. Glidande 12 månaders medelvärde



Exporten av papper stärks. Efter förra årets minskning med fem procent har exportvolymen under årets första sju månader stigit med fem procent jämfört med samma period 2009. Exporten av tidnings- och magasinssapper har stigit med drygt sju procent och exporten av förpackningskartong med knappt sex procent under januari – juli i år jämfört med förra året. Exportökningen till EU fortsätter, och även flera länder och regioner utanför EU ökar starkt. Leveranserna till den svenska marknaden har gått tillbaka.

Papperspriser

Priserna på pappersprodukter i Tyskland, Sveriges enskilt största exportmarknad för papper sammantaget, har kunnat höjas för de flesta papperskvaliteterna efter förra årets nedgång. Höjningarna har skett som följd av ökad efterfrågan och bättre marknadsbalans efter nedläggningar och neddragningar. Även ökade råvarupriser har bidragit till höjda priser på färdigvaror. För skrivpapper och kartong är priserna tillbaka på nivån före den ekonomiska krisen 2008 – 2009. Priset på tidningspapper, som sjönk med 20 procent i början av året, ligger kvar på denna nivå; för magasinssapper har höjningarna varit blygsamma, medan prishöjningarna på wellmaterial fortsatt. (Källa: RISI) Valutakursutvecklingen påverkar företagets intäkter i svenska kronor.

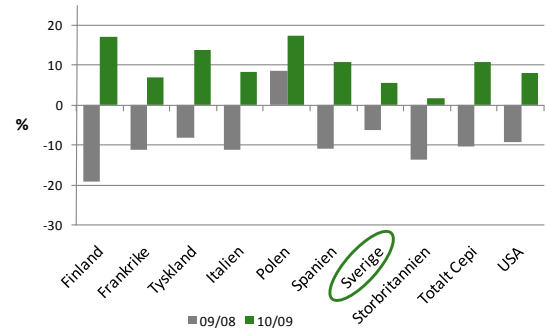
Internationellt

I spåren av det förbättrade ekonomiska läget återhämtas efterfrågan och produktionen av papper efter den stora nedgången 2008-2009. Under första kvartalet (senast tillgängliga) steg konsumtionen i Europa som helhet med sju procent jämfört med samma kvartal föregående år. Uppgången sker efter en exempellös nedgång 2009. Efterfrågan i Europa på tidningspapper har t o m juli ökat med endast en procent, vilket avspeglar stagnerande konsumtion av tidningspapper på mogna marknader. Europeiska tillverkares leveranser av tidningspapper till utomeuropeiska marknader har däremot stigit kraftigt. Stark ökning av leveranserna till utomeuropeiska marknader gäller även för övriga tidskrifts- och tryckpapper. Försvagning av euron mot dollarn kan ha bidragit till de ökade leveranserna.

Produktionen av papper i Europa under de första sju månaderna i år jämfört med förra året steg med elva procent. Förpackningsmaterial har stigit kraftigare än grafiska papper, där tidningspapper bidrar till att hålla tillbaka ökningen. I de stora tillverkningsländerna Tyskland och Finland är återhämtningen särskilt stark med 14 respektive 17 procent. Även i USA har produktionen ökat. En genomgående tendens tycks vara att ju större minskning i produktionen under förra året ju större

är uppgången hittills i år. Dock är man inte tillbaka på nivåerna som gällde före den ekonomiska krisen.

Procentuell förändring av pappersproduktionen för vissa marknader, helår 2009/2008 och januari-juli 2010/2009

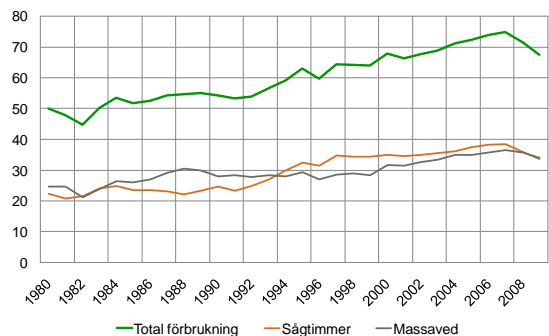


Källa: CEPI

Råvara: sågtimmer och massaved

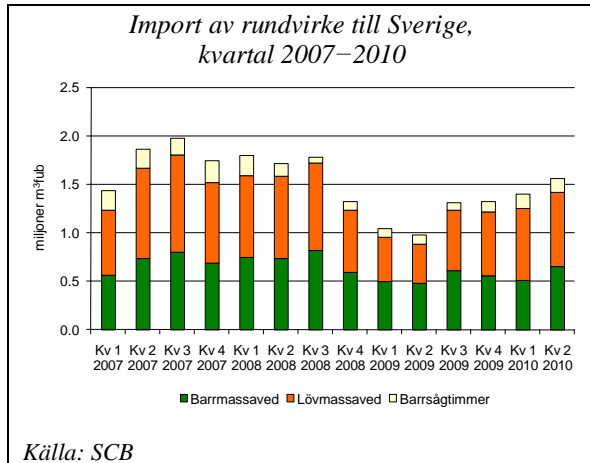
Mellan tidigt 80-tal och 2007 ökade den svenska rundvirkesförbrukningen i stabil takt, endast med mindre hack i kurvan. Ny statistik över virkesförbrukningen visar att nedgången under 2008 och 2009 blev den största sedan sjuttioalet. I år kommer dock förbrukningen att öka igen i takt med den ökande produktionen.

Svenska skogsindustrins förbrukning av rundvirke, år 1980–2009

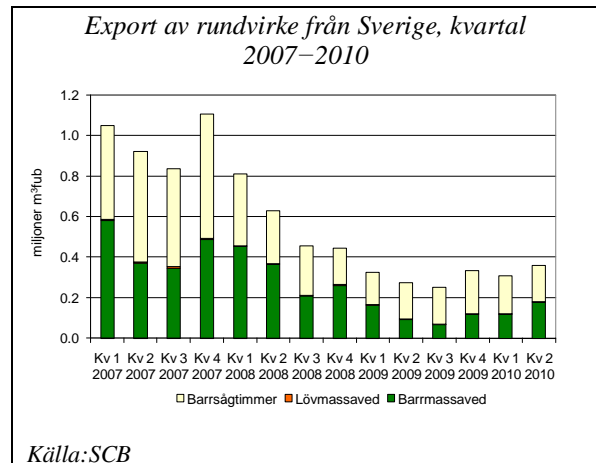


Källa: SDC

Den svenska skogsindustrin försörjs i huvudsak med inhemsk råvara; 2009 motsvarade importen sju procent av industrins förbrukning. För första halvåret i år har importen stigit med 33 procent; importen sker framför allt från Baltikum.



2007. Nu har dock exporten fallit tillbaka igen och under de senaste kvartalen har den legat på en nivå som till och med är något lägre än vad som var normalt före 2005.



Exporten från Sverige fick en tillfällig topp under åren direkt efter stormarna i Sydsverige 2005 och

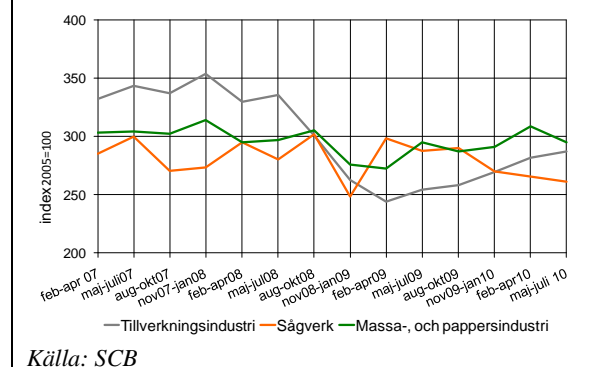
Skogsindustrin jämfört med andra branscher – orderingång, exportvärde

Orderingång – trendmässigt stabil i massa- och pappersindustrin men minskning i sågverksindustrin

Under den senaste tre månadersperioden maj - juli i år steg orderingången för hela den svenska industrin med tre procent jämfört med den närmast föregående tre månadersperioden februari - april. Enligt SCBs statistik har den totala orderingången till industrin hittills under 2010 (januari - juli) ökat med 15 procent jämfört med motsvarande period 2009.

Skogsindustrins totala orderingång var svagare under perioden maj – juli än under februari – april i år; en påverkande faktor var övertidsblockaden och strejken inom massa och pappersindustrin i april. Orderingången i sågverksindustrin gick tillbaka med två procent, medan massa- och pappersindustrin visar en minskning med fyra procent för perioden maj – juli i år jämfört med februari – april. Trendmässigt har orderingången för massa- och pappersindustrin varit stabil eller svagt uppåtgående de senaste tolv månaderna.

Industrins orderingång för sågverks-, massa och pappersindustrin, fasta priser kalenderkorrigerad och säsongrensad 2007–juli 2010



Exportvärde – skogsindustrins exportvärde ökar mindre än varuexporten totalt

Tendensen från första kvartalet med svagare exportvärdesutveckling för skogsindustriprodukter än för exporten totalt fortsatte under andra kvartalet. Efter den kraftiga nedgången av den

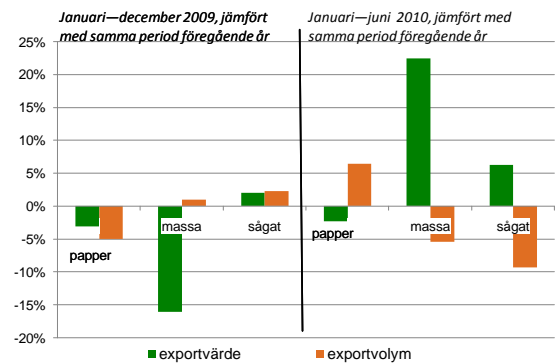
svenska varuexporten under 2009 ökade exporten under det första halvåret med tio procent, enligt SCBs senaste utrikeshandelsstatistik.

Exportvärdet för skogsindustriprodukter steg med två procent för den aktuella perioden. Delbranschernas utveckling varierade: för sågade trävaror ökade exportvärdet med sex procent under första halvåret 2010, för massa med 22 procent, medan värdet av pappersexporten gick tillbaka med två procent.

Exportvärdet för andra produktområden varierade starkt: kemivaror steg med fyra procent trots att läkemedel minskade med två procent, verkstadsvaror ökade med nio procent, däribland vägfordon med 23 procent.

I följande diagram visas den procentuella förändringen av exportvärde respektive exportvolym för helåret 2009 jämfört med 2008 (vänstra delen) och för det första halvåret 2010 jämfört med samma period 2009 (högra delen). Priseffekten på exportvärdet framgår tydligt.

Procentuell utveckling av exportvärde respektive exportvolym för sågade trävaror, massa och papper



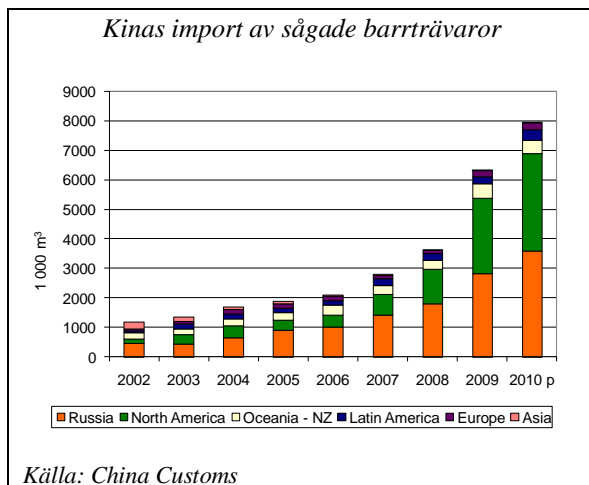
Källa: SCB, Skogsindustrierna

Fokus Kina

Kraftigt ökad trävaruimport

Kinas roll på trävarumarknaden har ökat kraftigt. I år kommer importen sannolikt att bli ungefär fyra gånger större än 2005. Under de senaste tio åren har importen nära tiodubblats.

Procentuellt sett är det importen från Nordamerika (främst Kanada) som har ökat mest, vilket framgår av diagrammet nedan.



Ryssland, som tidigare varit dominerande, står nu för mindre än halva den importerade volymen. Detta trots att även de ryska volymerna ökat kraftigt.

I Kina används massivt trä främst till inredning och snickerier. Till skillnad från de flesta andra länder används trä däremot nästan inte alls som konstruktionsvirke i byggnader. Trots det förbrukas sannolikt ändå stora volymer virke av den snabbväxande byggnadssektorn. Användningen är då bl.a. formvirke, virke till byggnadsställningar och annat som kan behövas i anslutning till en byggarbetsplats.

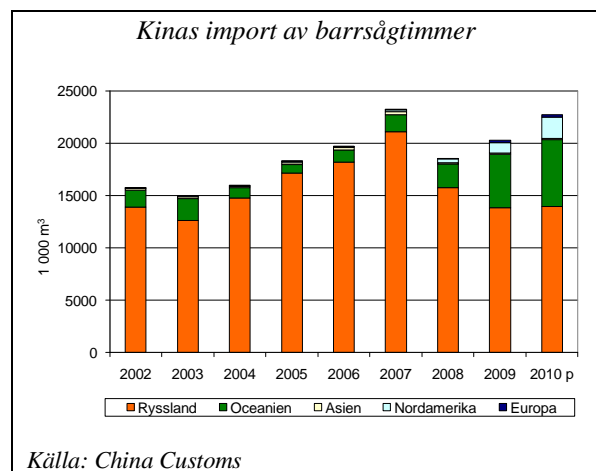
Ryska exporttullar påverkar

Den ökade trävaruimporten är givetvis i grund och botten en följd av den snabbväxande kinesiska ekonomin med generellt ökad efterfrågan som följd. Men det finns också några andra viktiga drivkrafter. *Råvarutillgången* för kinesiska sågverk är starkt begränsad; dels på grund av de i förhållande till folkmängden små egna skogsresurserna, dels på

grund av de ryska exporttullarna på rundvirke på minst 15 euro per kubikmeter som infördes 2008.

Tullen har inneburit att timmerimporten från Ryssland – Kinas i särklass största råvaruleverantör – har minskat något. (Se nedanstående diagram.) Det ryska timret har till viss del ersatts av ökad import från främst Nya Zeeland och Australien. Även timmerimporten från Nordamerikas västkust har ökat. Men denna råvara räcker ändå inte till för att Kinesiska sågverk ska kunna öka produktionen i takt med efterfrågan. Detta kompenseras alltså med ökad import av sågade produkter från bl.a. Ryssland.

När det gäller den kraftigt ökade importen från Kanada har även en orsak i den kraftigt *minskade efterfrågan i USA* – Kanadas absolut största marknad. När efterfrågan återigen börjar stiga i USA blir det sannolikt naturligt och lönsamt för många kanadensiska producenter att återgå till USA-marknaden. Frågan är var Kina då kommer att köpa virket.



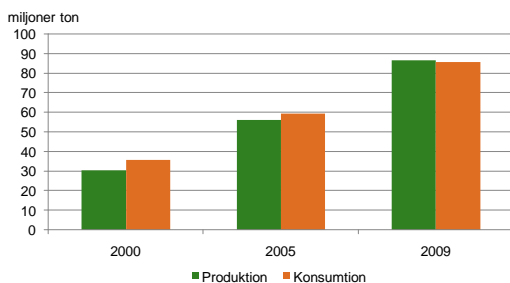
Kina världens största papperstillverkare

Sedan år 2000 har pappersproduktionen i Kina nästan tredubblats, och Kina har passerat USA som världens största papperstillverkare. Trots att konsumtionen också vuxit mycket starkt är sedan några år produktionen större än konsumtionen och Kina är nettoexportör av papper. I såväl produktion som konsumtion dominerar förpackningsmaterial, vilket delvis hänger samman med Kinas stora roll

på världsmarknaden som tillverkare av produkter som kräver förpackningar för att transporteras. En växande marknad inom landet är hushållsförpackningar för flytande och fasta livsmedel. Förbrukningen av hygienpapper stiger när befolkningens välbefinnande ökar. Även konsumtionen av grafiska papper stiger till följd av affärlivets expansion och ökande privat konsumtion.

De nya stora massa- och pappersbruken i Kina är moderna med hög miljöprestanda. För att minska utsläppen och modernisera industrin har många små bruk med hög energiförbrukning och utan adekvat processrening lagts ner. Den kinesiska regeringen tog ytterligare ett steg när den i slutet av sommaren beordrade nedläggning av kapacitet om 4,65 miljoner ton (fördelningen mellan massa och papper är ännu oklar) med syfte att minska miljöförstörelsen och öka effektiviteten. Vi kan emellertid räkna med att den nedlagda kapaciteten i föråldrade anläggningar kommer att kompenseras i nya investeringar.

Kina – produktion och konsumtion av papper



Källa: China Paper Association

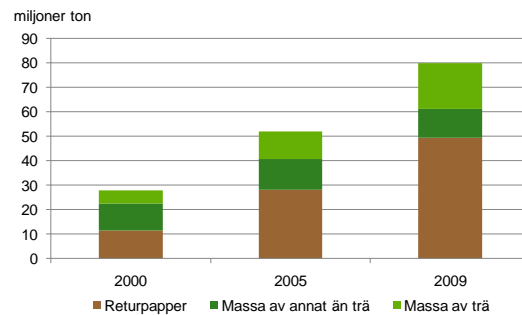
Stor importör av massa och returpapper

Kinas pappersproduktion vilar till stor del på importerade råvaror – Kina är världens största importör av massa och av returpapper. Returpapper är den dominerande råvaran i pappers-tillverkningen. Insamlingen av använt papper täcker inte behovet utan stora mängder returpapper importeras från USA och från Europa.

I Kina används inte obetydliga mängder massa gjort av inhemska halm, bagasse mm, men denna andel är krympande till förmån för massa av trä. Kina bygger ut sin massatillverkning starkt, baserad på importerad råvara och på växande plantager. Kinas

egna skogsresurser är små i förhållande till den växande skogsindustrin.

Kina – användning av fiberråvara i papperstillverkningen



Källa: China Paper Association

Kinas import av papper domineras av förpackningsmaterial. Exporten domineras av bestruket tryckpapper, för vilket Kina har byggt upp en överkapacitet. Kina är totalt världens sjunde största pappersexportör (år 2008).

Sveriges leveranser till Kina

Kina är ännu en liten marknad för svensk skogsindustri totalt sett, men för enskilda bruk kan marknaden vara betydande. Tre procent av Sveriges pappersexport går till Kina med kartong som den dominerande produkten. Andelen av massaexporten till Kina är större eller sex procent, medan mindre än en procent av den svenska trävaruexporten går till Kina.

Om svensk skogsindustri

Skogsindustrin är en av Sveriges viktigaste basindustrier. Av svensk industris sysselsättning, omsättning och förädlingsvärde svarar skogsindustrin för 10 –12 procent. Andelen av den svenska varuexporten är 11 procent, vilket motsvarade 123 miljarder kronor år 2009. Den svenska skogsindustrin är starkt exportinriktad. Av massa- och pappersproduktionen exporteras över 85 procent, och motsvarande för sågade trävaror är nära 70 procent. Sverige är världens näst största exportör sammanlagt av papper, pappersmassa och sågade trävaror.

Om branschorganisationen Skogsindustrierna

Skogsindustrierna är massa- och pappers- samt den trämekaniska industrins bransch- och arbetsgivarorganisation. Skogsindustrierna företräder drygt 50 massa- och papperstillverkare i sammanlagt 25 företag/koncerner och ca 140 sågverk inom ett 70-tal företag/koncerner. Organisationens uppgift är att stärka företagets konkurrenskraft och verka för en ökad användning av skogsbaserade produkter.

Om kvartalsrapporten ”Så går det för skogsindustrin”

”Så går det för skogsindustrin” är en kvartalsredogörelse för utvecklingen och läget för skogsindustrin och dess delbranscher sågverks-, massa- och pappersindustrin. Informationen baseras på officiell statistik och på Skogsindustriernas statistik. Rapporten är tänkt att komma ut fyra gånger per år och riktar sig till en bred läsekrets av beslutsfattare, journalister, analytiker och andra intressenter.

Rapporten finns på www.skogsindustrierna.org/Sa_gar_det_for_skogsindustrin.

Kontakt:

Marianne Svensén
Skogsindustrierna
Box 55525
10204 Stockholm
marianne.svensen@skogsindustrierna.org
Telefon: +46 706 05 99 97